

Hintergrund

Für die Nutzung von SAMS Score werden Laptop, Tablet oder Handy benötigt, die im Normalfall durch den Ausrichter gestellt werden. Bei Jugendmeisterschaften werden aber wegen der großen Anzahl von (parallelen) Spielen oft mehrere Geräte benötigt, die der Ausrichter möglicherweise Probleme hat bereitzustellen.

Daher hat der VVP 2 Tablets angeschafft, die den Ausrichtern zur Verfügung gestellt werden können. Um die SAMS Score Spiele aus SAMS herunterzuladen und die Ergebnisse nach Spielende hochzuladen, ist aber eine Internetverbindung notwendig, die über lokales WLAN oder einen freigegebenen Internethub mittels Handy zur Verfügung gestellt werden müssen, da die Tablets KEINE eigenständige Verbindung über das Mobilfunknetz herstellen können.

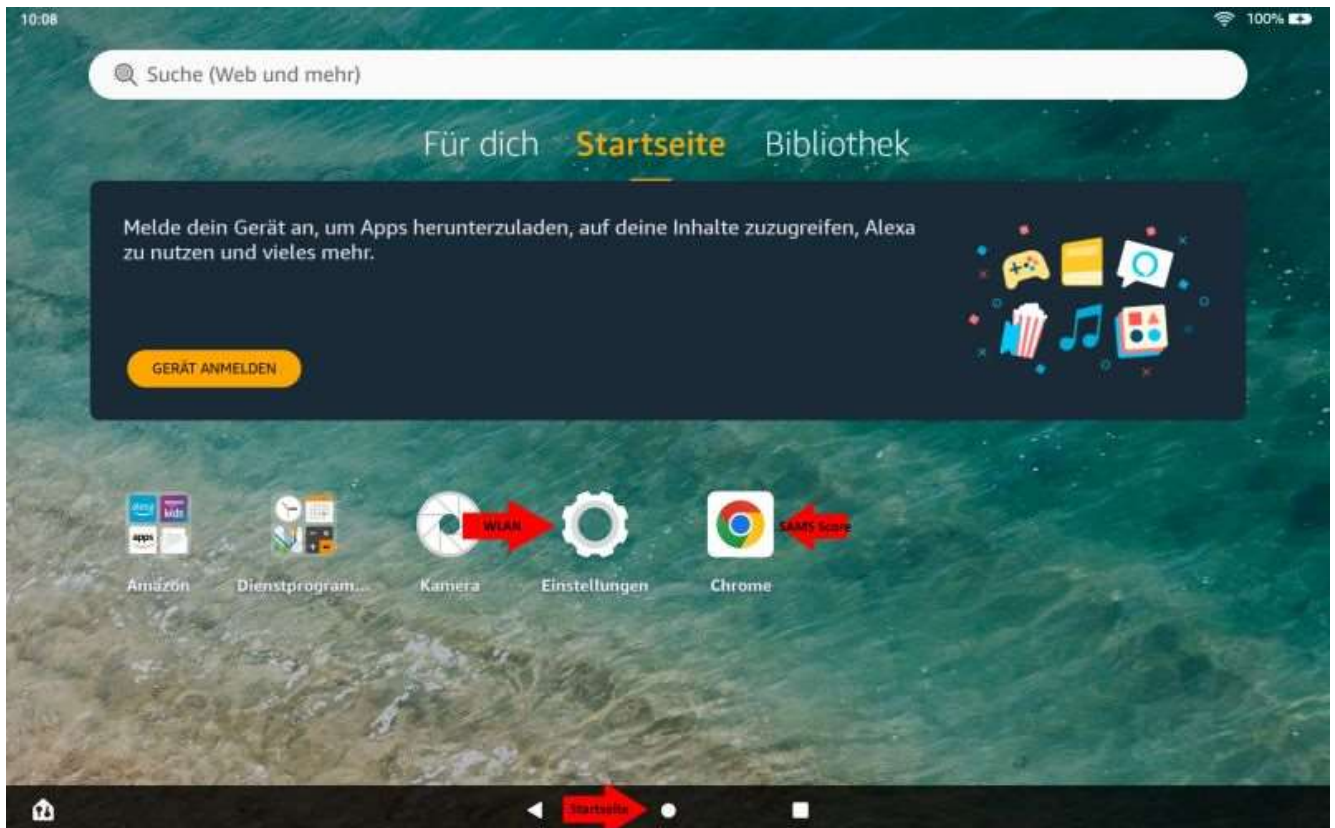
Die angeschafften Tablets sind recht günstige aber solide AMAZON Fire HD10 (2021) Tablets. Weil günstig, sind diese mit einem AMAZON Betriebssystem und AMAZON Werbung vorinstalliert, was sich leider nicht einfach entfernen oder deaktivieren lässt. Daher wurden die Tablets für den Gebrauch von SAMS Score angepasst. Hierzu nun die u.a. Anleitung:

Hardware


Das Tablet wird in einer Hülle geliefert. Dadurch sind die Tasten (ein/aus und Lautstärke) etwas schwerer zu bedienen und erfordern u.U. etwas mehr Druck. Bei Zuklappen der Hülle schaltet sich der Bildschirm aus (Energie sparen). Die Hülle kann auch verwendet werden um das Tablet aufzustellen.



Start



Beim Starten des Tablets erscheint obiger Bildschirm.

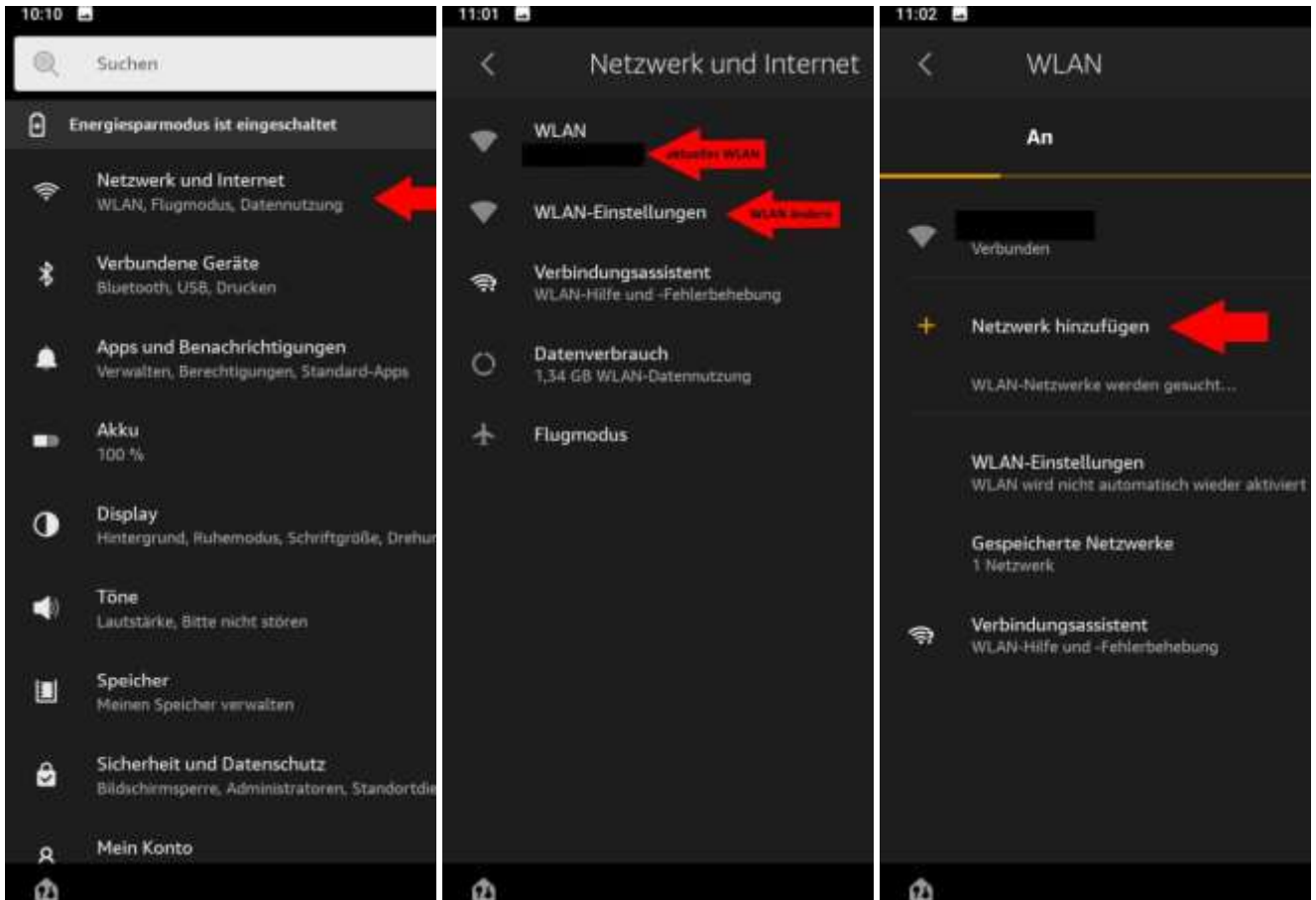
Auf diesen Startbildschirm des Tablets kommt man immer wieder durch Drücken des runden Symbols unten auf dem Bildschirm .

Auf dem Startbildschirm können die WLAN-Einstellungen  ausgewählt werden, oder über das Chrome-Symbol  der Chrome-Browser zum Start von SAMS Score. Mehr ist nicht notwendig !



WLAN einrichten

Um die SAMS Score Spiele herunterzuladen und um am Ende des Spieles das Ergebnis in SAMS hoch zu laden, wird eine Internetverbindung benötigt (verfügbares WLAN oder freigegebenes WLAN über Handy).

Um das WLAN einzurichten bitte die folgenden Schritte durchführen



SAMS Score über Chrome starten

Nachdem über den Startbildschirm des Tablets und dem Klick auf Chrome , Chrome gestartet wurde, erscheint der Chrome Startbildschirm. Auf diesen kommt man immer wieder zurück (bitte nicht während eines SAMS Score Spieles !!!) durch Klicken auf das Homesymbol  oben links.

Als Startseite ist eine Seite der Homepage eingerichtet, von der aus alle notwendigen Seiten ausgewählt werden können.

Für SAMS Score, bitte auf VVP SAMS  klicken.

